

# Informationspärm



Så här ser grinden ut, nycklen går till grinden och första entredörren. Det står Bambu N° 2 ovanför ingången.



**Adress:** Calle Maestro Parada 2, vånging 6, lägenhet A, 031 82 Torrevieja

## Välkommen till Playa Cura och vår lägenhet i Torrevieja!

Vi är glada att få dela vårt lilla paradis med dig och hoppas att du kommer att trivas och njuta av både boendet och omgivningarna.

I den här guiden har vi samlat praktisk information om lägenheten samt våra personliga tips på vad du inte får missa i Torrevieja – allt från vackra promenadstråk och mysiga caféer till stränder och lokala favoriter.

Om du har några frågor under vistelsen är du alltid välkommen att höra av dig. Vi tar gärna emot dina synpunkter – de hjälper oss att göra upplevelsen ännu bättre, både för dig och framtida gäster.

Tack för att du valt att bo hos oss. Vi önskar dig en härlig vistelse fylld av sol, avkoppling och fina minnen!



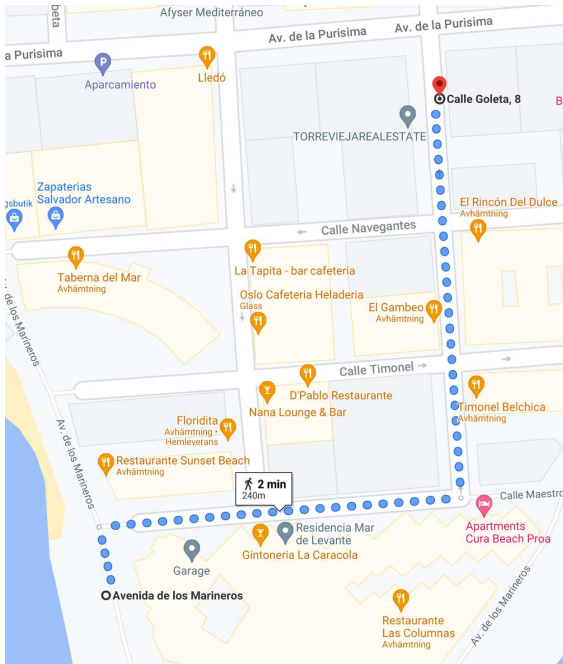
Vänliga hälsningar,

**Peter och Susanne**

# Privat stängt Garage

Tillägg 60€/vecka, vid längre vistelse fråga om pris.

Hitta till garaget Calle Goleta, 8



Första porten öppnas med denna fjärrkontroll och denna knapp.



Porten nere i garaget öppnas & stängs med denna fjärrkontroll



Denna port



Larma av:

- När ni kommer in drag nedåt med två fingrar på sifferdelen av knappsatsen tills den tänds upp.
- Sätt taggen överst på knappsatsen till den piper.
- När denna lyser är det av larmat.

Öppna sedan porten med den ljusgrå fjärrkontrollen.

Garaget larmar sig själv vid 22:00.



# Innehåll

Lås och larm Ankomst.....	5
Öppna och låsa dörren.....	5
Att tänka på när ni lämnar lägenheten (för att gå ut på stranden / staden mm.) .....	6
Internet .....	7
Airconditions.....	7
Musik (kräver att ni har kopplat er mot Wifi i lägenheten).....	7
Sopor.....	7
Nycklar.....	7
Belysning .....	7
<b>Viktigt information</b> .....	8
TV.....	9
Arbetsplats .....	11
När ni skall åka hem .....	12
Bra att känna till.....	13
Om ni blir av med nyckeln, något går sönder eller ni får andra problem .....	14
Strömavbrott .....	14
Taxi.....	14
Porttelefon.....	14
Om du blir sjuk:.....	15
Transport till och från flygplatsen.....	16
Restaurangtips (Våra favoriter).....	17
Nattklubbar .....	18
Barer .....	18
Golfklubbar.....	19
Stränder i Torre Vieja.....	20
Bra tips.....	21
Aktiviteter.....	28
Vattenskidor .....	30
Båtuthyrning.....	30
Shopping.....	31
Vingårdar .....	32
Manualer .....	33
Utrustning.....	39
Felsökning vid problem.....	40

# Lås och larm Ankomst

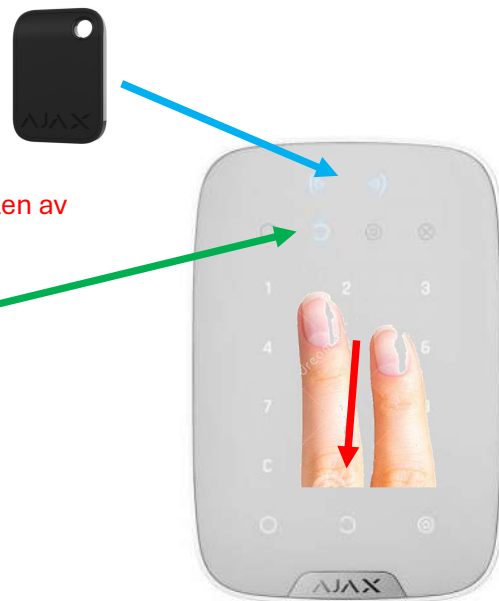
## Lås

Använd nyckeln.

## Larm

### När ni kommer

- d. När ni kommer in drag nedåt med två fingrar på sifferdelen av knappsatsen tills den tänds upp.
- e. Sätt taggen överst på knappsatsen till den piper.
- f. När den halva ringen lyser är det avlarmat.



# Öppna och låsa dörren

Dörren låses normalt automatiskt om detta inte fungerar tryck mitt i den runda ringen. För att öppna tryck på den runda ringen, ni kan också vrida på ringen för att öppna.

## Lås och larm när ni lämnar

När ni går (ni behöver inte larma om ni inte vill.)

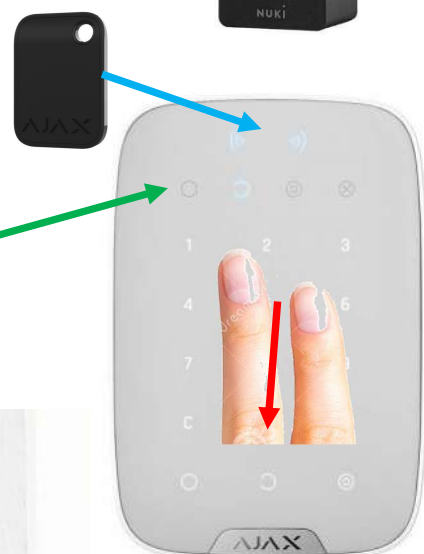
- a. Be samtliga familjemedlemmar att lämna lägenheten innan ni larmar.
- b. När ni kommer in drag nedåt med två fingrar på sifferdelen av knappsatsen tills den tänds upp.
- c. Sätt taggen överst på knappsatsen till den piper.
- d. När den hela runda ringen lyser är det larmat.

Gå ut direkt.

## Lås

Stäng dörren, normalt låses den automatiskt om inte tryck på pilen på knappsatsen.

Eller lås med nyckeln.



# Att tänka på när ni lämnar lägenheten

(för att gå ut på stranden / staden mm.)

1. **Glöm inte nyckeln!**
2. Stäng alla fönster.
3. Stäng av alla air-conditions, på vintern kan AC vara igång hela tiden på värme.
4. Om det regnar sätt möblerna på balkongen längst väggen.
5. Larma. Det är inte nödvändigt att larma på och av hela tiden men ni kan om ni vill.
6. Lås

OBS. När ni skall gå ut genom grinden sitter ”dörröppnarknappen” precis till höger innan ni öppnar ytterdörren. Håll den intryckt 3 sekunder för problemfri öppning. Den låser upp samtidigt ytterdörren och grinden.

# Välkomna ner till Torrevieja

Här följer lite praktiska tips:



## Internet

- Wifi nätverk: Playacura, Lösen: Gratisinternet

## Airconditions

- För att kyla, ska MODE stå på snöflinga-symbolen.
- För att värma, ska MODE stå på solsymbolen.
- Båda sovrummen måste ha samma inställning, annars fungerar det inte.
- Använd gärna AC enbart nattetid under sommaren, då med stängd dörr till det sovrum ni vistas i. De går ganska tyst så kontrollera att frontluckan är stängd
- Vintertid kan AC vara på hela tiden men tänk gärna på att hålla dörrarna stängda.
- Det blåser ständigt i Torrevieja och lägenheten är genomgående. För bästa ventilation dagtid öppna upp en skjutdörr i köket till altanen samt dörr i sovrummet.
- Om ni öppnar fönster åt båda håll, se till att dörrarna i sovrummen är väl förankrad, det blir ett enormt drag nämligen.

## Musik (kräver att ni har kopplat er mot Wifi i lägenheten)

- Lägenheten är utrustad med 2 Sonos högtalare.
- Enklast är att styra det från Spotyfi appen. Från Spotify-appens skärm Spelar nu, tryck på  TILLGÄNGLIGA ENHETER  och välj en Sonos-högtalare eller en -grupp att spela upp till. Använd sedan Spotify på normalt sätt.


## Sopor

- Töm varje dag, detta pga. kackerlackor som vi inte vill ha.
- Sopstation finns precis utanför till höger.

## Nycklar

- Sms:a Natalia +34 655 37 48 04, när ni lämnar flygplatsen.

## Belysning

- Alla spotlights i kök/matplats/tv-hörnan/terrassen går att dimma.
- I hallen och vid skrivbordet finns en panel med strömbrytare 
- Dubbelklicka: 1) stänger alla, 2) 10%, 3) 30%, 4) fullt ljus
- Enkelklicka: 1) allmänbelysning, 2) kök, 3) tv-hörna, 4) matplats
- Har ni ”mysbelysning” men önskar tända upp endast tex köket så håller ni 2 intryckt för att öka just där. Samma gäller för övriga.
- Vid tv-hörnan och vid matbordet samt vid balkongdörren sitter det en strömbrytare som ni kan hålla intryckt för mer eller mindre ljus just där ni vill ha det.

**Extra viktigt!** Vänligen rör inga kablar under eller bakom TV:n. Rör hellre aldrig sladdarna under skrivbordet i köket.

Ändrar ni något här kommer detta dras från er deposition för tekniker måste komma hit och åtgärda detta.

Vi hoppas ni ska trivas lika bra som vi i härliga underbara Torrevieja! Njut!

# Viktigt information


## Några saker att tänka på under vistelsen

1. Vänligen använd bara kyla air-condition nattetid och då bara när ni stängt alla fönster och dörrar (elen kostar mycket i Spanien). Värme kan vara på hela tiden om fönster är stängda.
2. Det blåser ständigt i Torrevieja och lägenheten är genomgående. För bästa ventilation dagtid öppna upp en skjutdörr i köket och en till altanen.  
Om ni öppnar fönster åt båda håll, se till att dörrarna i sovrummen är väl förankrad, det blir ett enormt drag nämligen. Ni kan styra ventilationen genom att öppna lagom mycket i kök eller sovrum.
3. **Extra viktigt!** Vi är i Spanien och liksom alla medelhavsländer finns det kackerlackor. För att vi skall slippa besök av dessa vill vi att ni tänker på att inte lämna matrester på golven, smulor. Se också till att aldrig lämna matvaror framme efter måltid som inte är väl förslutna samt att diska all disk. Ta ut sopor regelbundet (Se info under bra att känna till / sophantering) så slipper vi ohyra.
4. Internet, Wifi nätverk: Playacura, Lösen: Gratisinternet

# TV

Ni har 2 olika fjärrkontroller, A och B

Ni startar TV genom att trycka på **ON/OFF knappen**,  
märkt med **röd ring** på fjärrkontroll A.

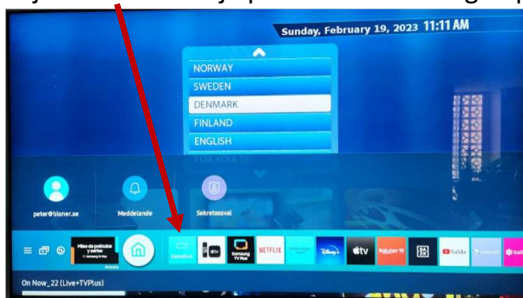


Om en klocka kommer upp tryck **OK** på fjärrkontroll B men hoppa då över nästa mening.



Tryck på **input**, märkt med **ljusblå ring** på fjärrkontroll A.

välj HDMI 1 med hjälp av den runda ringen på fjärrkontroll A. bekräfta med OK



Om nu bilden med Sweden, Norway, Finland, English och Denmark kommer upp välj önskat land genom att trycka **pil upp eller ner** på fjärrkontroll B.

Tryck sedan på **OK** i mitten på fjärrkontroll B.

Nu kommer kanallistan upp.

Bläddra genom att trycka **pil upp eller ner** på fjärrkontroll B.

För att välja kanal tryck **OK** i mitten på fjärrkontroll B.

Tyck **OK** igen för att titta.

NJUT

För att justera **volymen** använd fjärrkontroll A.

För att gå tillbaka till kanallistan igen tryck **OK** igen och bläddra **upp** och **ner** igen.

## NETFLIX

För att se på NETFLIX använd fjärrkontroll A.



Ni startar TV genom att trycka på **ON/OFF knappen märkt med röd ring** på fjärrkontroll A.

Tryck på **NETFLIX** knappen på fjärrkontrollen.

För att justera **volymen** använd fjärrkontroll A.

För att avsluta att titta på NETFLIX och återgå till TV tryck på Input.

## Sovrummet

I sovrummet går det bara att se på Netflix och appar.

Tryck på **ON/OFF knappen märkt med röd ring**.

Välj valfri app i menyn.



## Arbetsplats

Det finns en skärm och docka som ni kan ansluta er bärbara dator till.

OBS. Rör aldrig sladdarna under skrivbordet. Ändrar ni något här kommer detta dras från er deposition eftersom tekniker måste komma hit och åtgärda detta.

### **Om du vill använda din egen dator:**

Nu kan du koppla in din dator direkt i dockan, du får då både internet och ström.

Om du skall ansluta en laddare gör det i kontakten till vänster i hörnet. Rör aldrig sladdarna under skrivbordet. Ändrar ni något här kommer detta dras från er deposition eftersom tekniker som måste komma hit och åtgärda detta.

## När ni skall åka hem

- Stäng av alla AC och sätt alla fjärrkontroller på sina platser i respektive rum.
- Sätt in balkongstolarna, de är stapelbara.
- Kontrollera att inget finns kvar i ugnen och rengör densamma.
- Kasta all öppen mat, väl förslutna torra varor kan stå kvar till nästa gäst.
- Töm och rengör kyl och frys.
- Töm papperskorgar, även badrummen.
- Diska upp, plocka undan och släng sopor
- Om det finns kvar disk, ugn eller kyl ej är rengjord, debiteras 20€.
- Ta av sängkläder och lägg i en hög i tvättstugan på golvet.
- Lägg handdukar och badlakan i en hög på golvet i tvättstugan, skulle de vara våta så låt de hänga.
- Stäng och lås alla dörrar och fönster.
- Lämna alltid kvar minst en hel rulle toalettpapper på varje toalett.
- Lämna alla innerdörrar även garderobsdörrarna öppna.
- Lägg alla nycklar på diskbänken.
- Stäng ytterdörren.

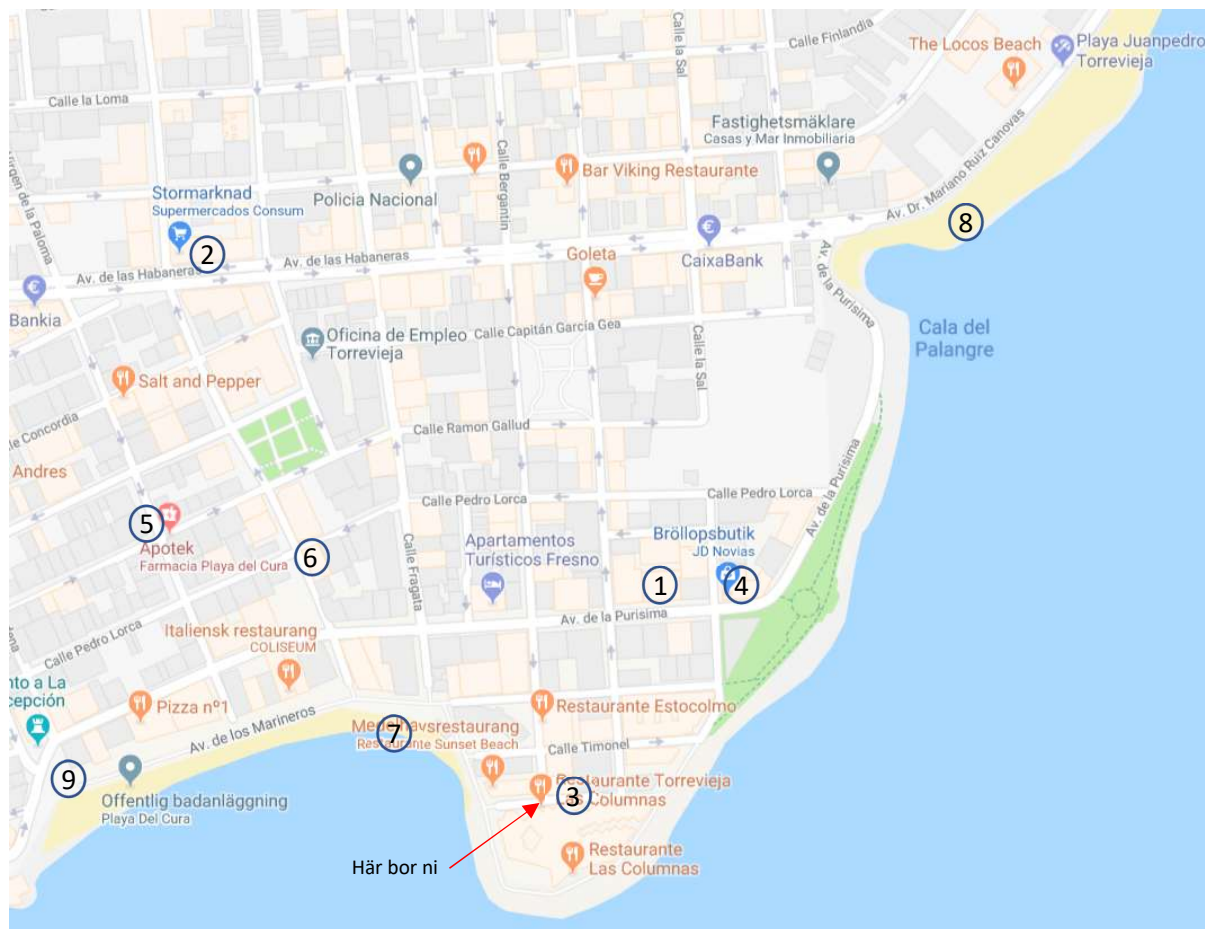
Tack för hjälpen



Kul att ni valde att bo hos oss och välkomna tillbaka

Peter & Susanne

# Bra att känna till



## Matbutik med större sortiment

1. **Masymas (300m).**



Öppettider:

måndag till lördag 09:00-21:00.

söndag stängt.

2. **Consum (550m).**



Öppettider:

måndag till lördag 09:00-21:30.

söndag 09:00-15:00.

## Sopphantering

3. (10m).

Sopor slängs i containrarna/soptunnorna som står utmed gatorna.

## Bankomat

4. (350m).

## Apotek

5. Finns nästan överallt, titta efter det gröna krysset.

## Bageri

6. Bageri (270m).

## Stränder

7. Playa Del Cura (0m).
8. Playa De Los Locos (600m), bakom lägenheten.

## Turistinformation

9. Torrevieja Tourist Information Point Beach (400m).  
Öppet måndag-fredag 10:00-13:30.

## Om ni blir av med nyckeln, något går sönder eller ni får andra problem

- Ta kontakt med oss eller Natalia
- Telefon +46 70 796 86 45, +34 655 37 48 04

## Strömavbrott

Om strömmen går, för ner alla säkringar, vänta 4 sekunder och för upp dom igen, även de rödmarkerade. Säkringarna finns precis innanför ytterdörren.

## Taxi

Torrevieja Taxi

+34 645 786 417

Priser Flygplatstransfer: Alicante Flygplats 2 personer: C:a 65€

## Porttelefon

För att "ringa" från grinden tryck på 6A

För att öppna i lägenheten tryck på nyckeln på porttelefonen.

De flesta affärer öppnar klockan 10:00 på förmiddagen och stänger för "siesta" någon eller några timmar, alltifrån 13:30 till 17:30 samt håller sedan öppet till 20, 21 eller tom 22:00!

Bankerna öppnar oftast vid 9 på morgonen och stänger kl 14:00 på eftermiddagen.

## Om du blir sjuk:

**Akut och behöver omedelbar assistans, ring 112**

### Nordic Medical Center



**NMC**

**GABRIELLA MONTEALEGRE**  
LÄKARE.

**Medicinsk vård precis som på  
en vårdcentral i Sverige!**

Jag har startat egen klinik  
Ni är välkomna till Nordic Medical  
Centre i Torre Vieja.

**Nordic**  
MEDICAL CENTRE

Adress: Calle Urbano Arregui 23, esquina Pilar  
de la horadada Torre Vieja

**+ 34 865 66 77 80**  
[info@nmc.care](mailto:info@nmc.care)

Måndag - Fredag: 08:00 - 16:00    Drop-in: 08:00 - 12:00    Bokade tider: 13:00 - 16:00  
Lördag: 10:00 - 14:00 Endast Drop-in.

”På **Nordic Medical Center** är vi stolta över att kunna erbjuda **personlig vård** skräddarsydd efter dina behov. Vi vet hur viktigt det är att känna sig hörd och förstådd, därför är vårt team redo att hjälpa dig på **spanska, engelska, svenska och norska** .

Oavsett om det gäller medicinska konsultationer, behandlingar eller råd, ser vi till att ge dig en varm, effektiv upplevelse och på det språk som får dig att känna dig mest bekväm. Eftersom din hälsa förtjänar den bästa kommunikationen och den bästa vården”.

Bokning nödvändig, öppet vardagar. Du får oftast tid samma dag eller inom kort.

Telefon: +34 865 667 780

WhatsApp: +34 604 461 785

Mejl: [info@nmc.care](mailto:info@nmc.care)

Adress: Calle Urbano Aguerri 23, Torre Vieja

Hemsida: <https://nmc.care>

Det finns även en akutmottagning på Allmänsjukhuset **Hospital Quirón Torre Vieja**.

**Öppet dygnet runt.**

## Transport till och från flygplatsen

På flygplatsen finns taxi utanför ankomsthallen. Kostar ca 65-70 euro.

Man kan med fördel förboka taxi någon vecka innan ankomst:

Nordisk taxi <https://www.nordisktaxi.com/>

Nordins transfer <https://nordinstransfer.com/>

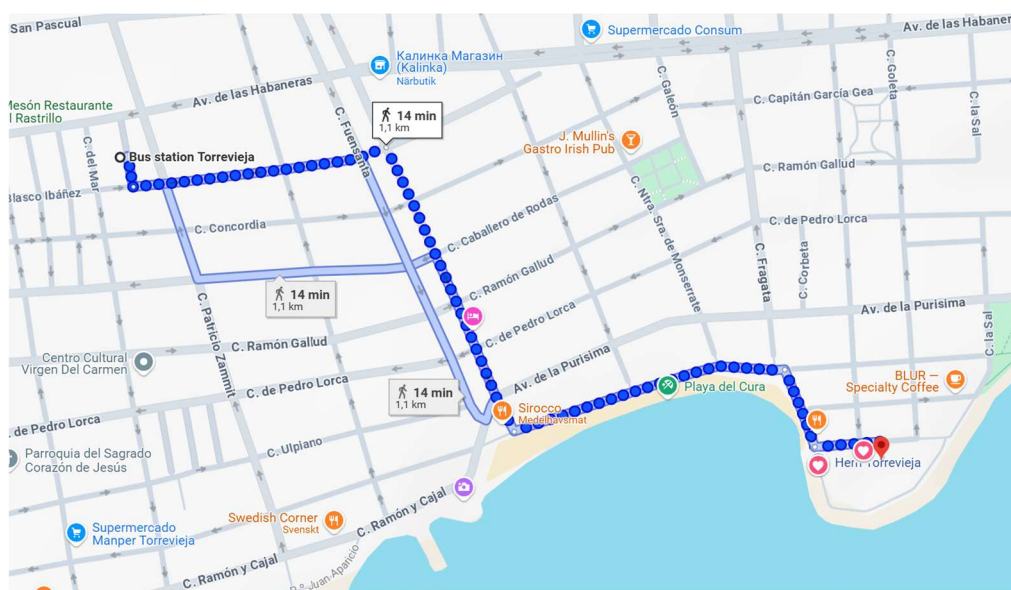
Direktbuss till Torrevieja hittar du på andra våningen.

Tidtabell: <https://torrevieja.com/sv/lygbussens-tidtabell/>

Nackdel är att de inte går efter kl 22.



Hur du går från busstationen till lägenheten:



## Restaurangtips (Våra favoriter)

1. **Timonel Belchica** (Fine dining all inclusive fast meny, måste oftast förbokas)  
Calle Goleta, 2  
150 m, 2 min att gå
2. **Restaurante Porthus by El Charro Negro** (Nyöppnad, mycket trevlig restaurang och personal)  
C. de Pedro Lorca, 11  
1 300m, 18 min att gå
3. **Habitus Restaurante** (Nästan lika bra som ovanstående)  
Calle Ulpiano, 28  
1 000m, 12 minuter att gå
4. **Salt and Pepper** (Mycket trevlig restaurang på en bakgata)  
C. Concordia 120  
500m, 7 minuter att gå
5. **Mexi Mundo Restaurant** (Mexikansk mat Pratar Svenska)  
Calle Pedro Lorca, 14  
1 100m 13 minuter att gå
6. **Harry's Lounge & Kitchen**, (Mycket prisvärd restaurang med fin bakgård)  
Calle Ulpiano, 16  
1 100m, 13 minuter att gå
7. **Pig'n Pollo** (Mycket bra Pizzeria & Kebab med svenska smaker)  
C. Concepción 1  
1 600m, 20 minuter att gå.
8. **Restaurante Asiático "ABC"** (Mycket god Thai-tapas "All you can eat")  
C. Urbano Arregui 1  
2 500m, 31 minuter att gå.
9. **Mizu** (Mycket god Thai/Kina mat, robot som serverar)  
Av. de las Cortes Valencianas, 10  
1 800m, 25 minuter att gå
10. **Mat's Burger** (Fantastiska hamburgare)  
Calle Ramon Cespedes, 7  
1 400m, 18 minuter att gå
11. **lizarran Playa del Cura** (Ta tapas ni vill ha, betala per pinne.)  
Av. de los Marineros, 4  
300m, 4 minuter att gå
12. **La Perla** (frukost, lunch och middag)  
Av. de los Marineros, 9  
230m, 3 minuter att gå
13. **Beet Vegetariano** (Vegetarisk)  
C. de Pedro Lorca 13  
1 300m, 16 minuter att gå

*Runt hela Torrevieja på bakgatorna hittar ni utmärkta små tapasrestauranger, med serveringar på gatan. Dessa är enkla men goda och mycket prisvärda.*

## Nattklubbar

1. **Bacanal Puerto** (Nattklubb).  
I hamnen (vid piren).  
Facebook: Bacanal Puerto Torrevieja @bacanalpuertotorrevieja.  
1 900m, 23 minuter att gå.
2. **Velice Discoteca**  
Plats: Calle Estay 2, Torrevieja.  
2 600m, 33 minuter att gå.  
Facebook: Velice Discoteca @velicediscoteca.
3. **ULTRA Skandinavisk Bar & Nattklubb**  
Plats: Calle Antonio Ruiz Coves, Torrevieja.  
2 400m, 30 minuter att gå.  
Facebook: ULTRA Skandinavisk Bar & Nattklubb, @UltraTorrevieja

## Barer

1. **Tango Deluxe** (Bar)  
C. Almudena 1 (På strandpromenaden)  
500m, 6 minuter att gå
2. **Bar Po' rom pom pom/ By Bella** (Trevlig bar med svensktalande ägare och mycket prisvärt.)  
Rbla. Juan Mateo García, 8  
1 200m, 17 minuter att gå
3. **Mohito Bar** (Perfekt för att se solnedgången)  
Sports Point Marina Salinas, Marina Salinas (längst ut på piren)  
2 000m, 24 minuter att gå
4. **Bianco Seaclub** (Bar och restaurang)  
P.º Vistalegre  
1 600m, 19 minuter att gå
5. **Moby Dick** (här ligger flera barer som ofta har livemusic)  
C. Salero  
2 300m, 28 minuter att gå

# Golfklubbar

## **Lo Romero Golf**

Carretera de Orihuela – CV 925, km. 29, Pilar de la Horadada, Alicante, (25,6km, 40 minuter)

<https://www.loromergolf.com>

## **Golf La Finca**

Los Montesinos, Algorfa Km,3, Algorfa Torrevieja, (21km, 30 minuter)

<http://www.golfquara.com>

## **Roda Golf & Beach Resort**

Ctra F27 San Cayetano-Los Narejos s/n, Roda, San Javier, Murcia, (38km, 40 minuter)

[www.rodagolf.com](http://www.rodagolf.com)

## **Golf Villamartin**

Ctra. Alicante-Cartagena km 50, Apartado 29, Orihuela Costa, Alicante, (15km, 24 minuter)

[www.villamartingolfclub.com](http://www.villamartingolfclub.com)

## **Las Colinas Golf & Country Club**

Avenida de las Colinas 2, 03189, Orihuela Costa (23km, 30 minuter)

[www.lascalinasgolf.es](http://www.lascalinasgolf.es)

## **Vistabella Golf**

Calle Melocotonero, 1, Orihuela, Alicante, (23km, 30 minuter)

[www.vistabellagolf.com](http://www.vistabellagolf.com)

## **Golf Las Ramblas**

Ctra. Alicante-Cartagena Km 48, Orihuela Costa, Alicante, (17km, 30 minuter)

[www.golf4ualicante.com](http://www.golf4ualicante.com)

## **Real Club de Golf Campoamor**

Ctra. Cartagena-Alicante km. 48, Orihuela, Alicante, (19km, 30 minuter)

[www.lomasdecampoamor.es](http://www.lomasdecampoamor.es)

## **Golf La Marquesa**

Calle Miguel Ángel Jiménez, s/n, 03170 Rojales, Alicante, (16km, 18 minuter)

[www.lamarquesagolf.es](http://www.lamarquesagolf.es)

## **New Sierra Golf Course**

Av. Hacienda del Alamo, 11, Fuente Alamo, Murcia, (72km, 1 timme och 20 minuter)

[www.newsierragolf.com](http://www.newsierragolf.com)

## Stränder i Torrevieja

**Playa Cura** – precis utanför dörren. En lite kortare sandstrand, 400 m, som ligger mitt i centrum längs med strandpromenaden. Här ligger restauranger, caféer och barer längs hela vägen ovanför stranden och det är ett populärt, välbesökt tillhåll för badsugna! Badvakter och sjukstuga, samt allmän toalett finns att tillgå.



**Playa los LOCOS** – tar ca 5 minuter att gå, finner du strax norr om Playa Cura. Mysig och långgrund liten strand i centrala Torrevieja. Gott om restauranger och lunchställen ligger nära. Finns även en toalett som är helt ok. Stranden är inte jättestor men ganska populär framför allt för den yngre publiken.





**Playa de los Naufragos** – finner du strax söder om Playa Cura och småbåtshamnen. Stranden är lite utanför stadens centrum men ändå så nära att man kan gå dit om man bor centralt. Där finns även lite träningsredskap som är fria att användas av alla. Trevligt med restauranger/butiker i närheten, finns även en strandbar.



**Playa la Mata** – ungefär 5 km norr om Playa Cura. La Mata anses vara en av de bästa stränderna i Torrevieja området. En promenad på ca 1 timme. Det går även lokalbussar dit, L 002 destination El Pilar de la Horadada. Välordnat, ren, badvakter, många restauranger vid den långa stranden. Flera "sjukstugor". Mycket barnvänligt!



# Marknader

**Fredagsmarknaden** –är den största med sina 1 200 bord, och den hålls mitt inne i staden. Här dignar försäljarnas bord av frukter och grönsaker där lukten av färska kryddor och solvarm frukt ofta ligger tung i luften. Det finns sju stycken entréer till marknadsens område och det finns toaletter på tre olika ställen.

Plats: Avenida Delfina Viudes (bredvid vattenparken Aquopolis), öppet 8-14.



**Söndagsmarknaden** –hålls varje veckoslut i **Guardamar**, en liten bit utanför centrala Torre Vieja. Här hittar du verkligen allt från tofflor till grönsaker och frukt! Marknaden går lätt att komma till med taxi/bil från Torre Vieja. Denna marknad är även kallad citronmarknaden på grund av att den ligger vackert precis intill en citronodling.

Plats: Campo de Guardamar. Guardamar-Montesinos Road, öppet 8-14.



**Nattmarknaden** – för den som gillar att vara uppe sent, är en liten och trivsamt marknad vid den centrala strandpromenaden. Här kan du fynda kläder, väskor, skor och smycken.

Plats: Paseo Marítimo de la Libertad (strandpromenaden vid Marina), öppet kvällstid.

## I och runt Torrevieja finns det en massa trevliga aktiviteter för hela familjen. Nöjesparker

Terra Mitica - den största nöjespark/temapark i hela medelhavsområdet som ligger i Benidorm! Den har verkligen något för alla åldrar och intressen. Terra Mitica är helt unik, man får resa tillbaka i tiden till alla de fem stora legendariska civilisationerna runt Medelhavsområdet nämligen, Det forna; Egypten, Grekland Rom, Iberiska samt ö-rikena.

Plats: 03502, Alicante, Spanien, <https://www.terramiticapark.com>



Aquopolis - Om man blir trött och uttråkade av att vistas på stranden eller vid poolkanten, varför inte då åka till vattenparken Aquopolis, en härlig vattenupplevelse med vågpool, bubbelbad, minigolf, restauranger samt mycket mer.

Plats: Avenida Delfina Viudes, 03183 Torrevieja, <https://torrevieja.aquopolis.es>



**Grottorna i Canelobre** - av grottorna i Canelabra visas bara en, men den är desto större. Den ligger på 700 meters höjd på nordsidan av berget Cablesón de Oro, inte långt från staden Busot och 23 km norr om Alicante.

En bra asfaltväg leder hela vägen fram, men det är lite begränsat med vändmöjligheter och parkeringsplatser. Max 50 personer släpps in i taget med en guide så var beredd på väntetid.

Plats: Cv-776, 03111 Busot, <https://turismobusot.com/las-cuevas-del-canelobre>



**El Castell de Guadalest** - som ligger nordväst om Benidorm är ett moriskt slott belägen högst upp på ett brant berg, detta ligger ca 1 1/2 timmes bilresa från Torrevieja och erbjuder en fantastisk utsikt.

Fuentes del Algar ligger alldeles i närheten av Guadalest och är ett naturligt vattenfallsystem i flera nivåer. Här kan man bada och dyka i iskallt källvatten, i naturliga pooler och under vattenfall.



# Städer

**Murcia** - är en vacker universitetsstad med en härlig blandning av gammalt och nytt. Här finns praktfulla barockkyrkor, moderna shoppinggator, grönskande torg, restauranger och tapasbarer. Den storslagna barockkatedralen Santa Maria är en av de vackraste i hela Spanien. Murcia ligger ca 1 timmes bilväg från Torrevieja.



**Elche** – En promenad i palmlunden El Palmeral, är något som uppskattas a både stora som små.

Det är Europas största palmlund och en av de största i världen, i storlek endast överträffad av några i arabländerna.

El Palmeral finns upptaget på Unescos världsarvslistan.

Ca 5 mil, 45 minuter.



## Cartagena – En arkitektonisk pärla i jugendstil.

I Cartagena kan man kombinera att titta på vackra jugendbyggnader, romerska amfiteatrar, bra shopping och mysiga tapasbarer på samma gång.

Calle Major heter den charmiga och livliga gågatan i marmor so slingrar sig genom gamla stan.

Ca 6 mil, 55 minuter.



## Las Salinas - Det finns två rosa saltsjöar i Torrevieja.

Den stora saltsjön heter Salinas de Torrevieja och den lilla heter Salinas de la Mata.

Det är numera förbjudet att bada i båda sjöarna.

Från den ena av sjön exporteras salt till hela världen och den andra är ett naturreservat med promenadstigar som går runt citron- och apelsinodlingar. Mikroklimatet har skapat saltsjöarna. Den rosa färgen orsakas av förekomsten av saltälskande räka, arkéer- halobacteria, som endast trivs i så salt vatten.



## Aktiviteter

**Båttur till Tabarca** - Ön Tabarca ligger ca 20 km från Alicante mitt för Santa Polas udde. Med sina 1800 meters längd och 400 meters bredd är det den största ön i Valenciaregionen och den enda bebodda. Utgår från hamnen i Torrevieja

1,5 km, 19 minuter att gå. Turen tar ca 40 minuter

From May to October

Båten, som kör sträckan, har undervattensfönster så att man kan se växter, djur och formationer under ytan.

<http://torrevieja.com/en/boat-trip-to-the-island-of-tabarca/>



### Piren – El dique de levante (vågbrytaren)

Piren har blivit en populär promenadled på över 1600 meter. Den är i modern stil med gångbro av trädock och räcken av metall.



## Dykning/Snorkling

Costa Blanca & Costa Calida - bjuder på många spännande alternativ. Dykningen i Cabo de Palos, i närheten av La Manga anses vara Spaniens bästa och även en av Europas bästa. Ett undervattensrev binder samman Cabo de Palos med det marina naturreservatet Islas Hormigas. Detta rev har orsakat många skeppsbrott genom tiderna och det finns därför många vrak att dyka på.

Snorkelsafari är ett bra alternativ för dem som inte dyker. Utanför Santa Pola går det både att dyka och snorkla i klart vatten runt miniön La Galera, l'Escull Negre (den svarta skallen) och grottorna runt fina ön Tabarca.

Tänk dock på att omgivningarna i Torrevieja kan vara klippiga och därför lite farliga.



## Dykcenter

Scuba Diving in Torrevieja Odyssey

Calle del Huerto, 6, 03181 Torrevieja, öppnar kl 10.



# Vattenskidor

## La Bocana Wake park

Marina Salinas, P.º de la Libertad, sn



Upptäck de olika typerna av vattenskidor.

Här finns faciliteter designade för att utöva vattenskidåkning på ett säkert och roligt sätt.

Deras kabel med två remskivor gör att de kan ge sina kunder en personlig service anpassad till varje användares nivå, vilket gör inläringen mycket enkel och snabb.

Deras kabel låter dig reglera körhastigheten för att anpassa den till varje användare och stannar när skidåkaren behöver det, på så sätt går inläringen snabbt, roligt och framför allt säkert.

# Båtuthyrning

## Alquiler De Barcos en Torre Vieja | Levante Boats

Puerto Marina Salinas, 49



### Uthyrning med och utan licens

Levante Boats, båtuthyrning tillgänglig för alla, med möjlighet att njuta av segling utan någon form av kvalifikation eller med kapten ombord.

# Shopping

Förutom alla trevliga gatumarknader i olika storlekar så finns det också ett enormt stort utbud av shopping och att gå i affärer i Torrevieja, med mer över 2300 butiker och kommersiella lokaler, finns det något för alla.

Mode, skor, kläder parfym, elektriska varor och lädervaror, samt givetvis massor av restauranger som finns runt Plaza de Izabel II samt i de andra centrala delarna av Torrevieja.

Centrum ligger bara ca 200 m från småbåtshamnen, och alla de omgivande gatorna. Det är uppbyggt lite som en labyrint, med alla affärer och smågator.

## Zenia Boulevard Köpcenter -

Stort! Över 150 affärer och tjänster samlade på ett enda enormt köpcentrum. Det finns även över 20 restauranger, lekplatser och annat kul. För dig som gillar shopping är detta ett måste.


Adress: Calle Jade, 2, 03189 Orihuela



## Habaneras shoppingcenter –

Stort köpcenter med över 60 butiker. Öppet alla dagar 10-22. Här finns även bio.

Adress: Avenida Rosa Mazon Valero, 7, 03184 Torrevieja



# Vingårdar

## Casa Boquera –

Plats: Apt 421, Yecla, Murcia, Spanien

Telefon: +34 605 405 040

[www.casaboquera.com](http://www.casaboquera.com)

106 km, 1,5 timme att köra



## Bodegas Faelo –

Plats: Camino de los Coves, Poligono 3, Partida Matola,18, Elche, Alicante

Telefon: +34 655 856 898

40 km, 30 minuter att köra



## Bodegas Vina Elena –

Plats: Paraje Estrecho de Marín, N-344, Km 52,5, Jumilla, Murcia

Telefon: +34 968 781 340

[www.vinaelena.com](http://www.vinaelena.com)

108 km, drygt en timme att köra

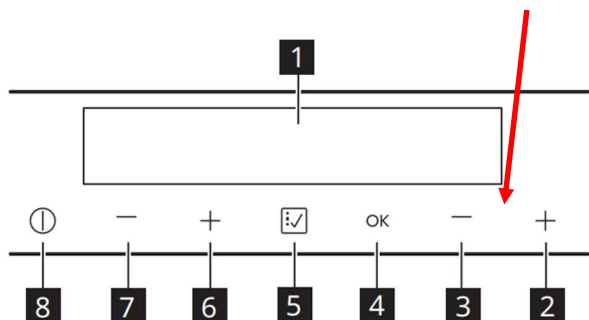


Googla gärna, vissa kan vara bäst att förbeställa ett besök.

# Manualer

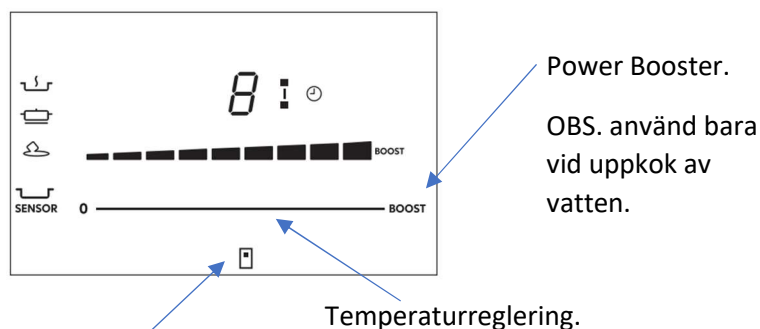
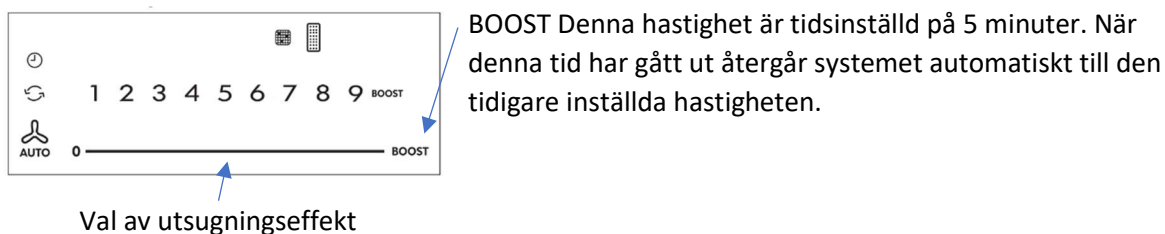
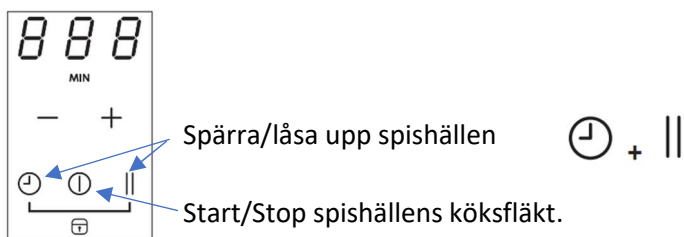
## Kyl/Frys

Justera temperaturen med hjälp av knapparna.



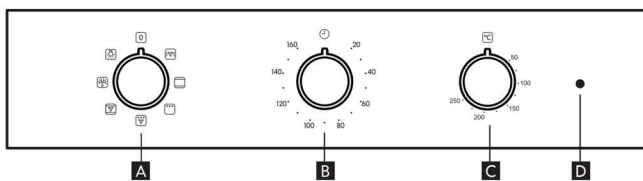
## Häll

**OBS. Använd aldrig stålull.**



Tryck på båda koksonerna  samtidigt för att sammankoppla två kokzoner.

## Ugn

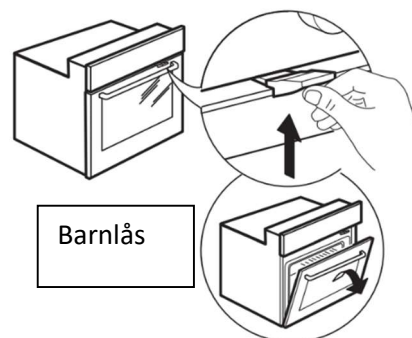


**A** För att välja en funktion, vrid väljarratten till symbolen för önskad funktion.

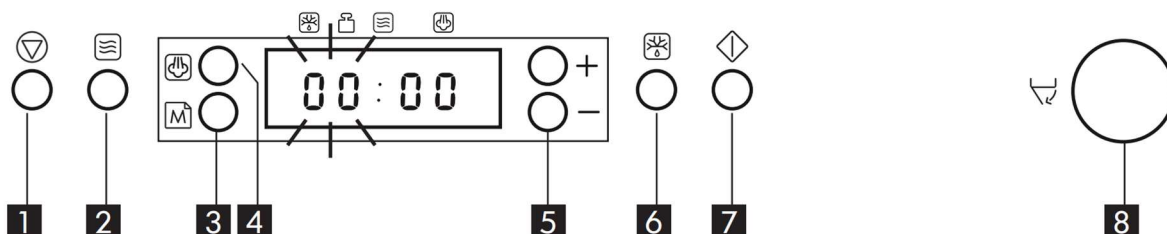
**B** Varken avbryter eller startar tillagningen, men tillåter dig att använda klockan som timer

**C** Temperaturvred

**D** Lampa termostat/förvärmning



## Mikrovågsugn



**1** Stoppknapp

**2** Effektknapp

**3** Memoknapp

**4** Ångknapp

**5** Plus/minus-knapp (+/-)  
(använd denna knapp för att ställa in tiden eller vikten)

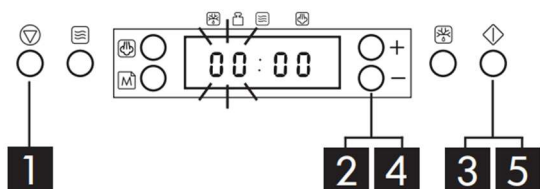
**6** Jet Defrost-knapp

**7** Startknapp

**8** Luckknapp

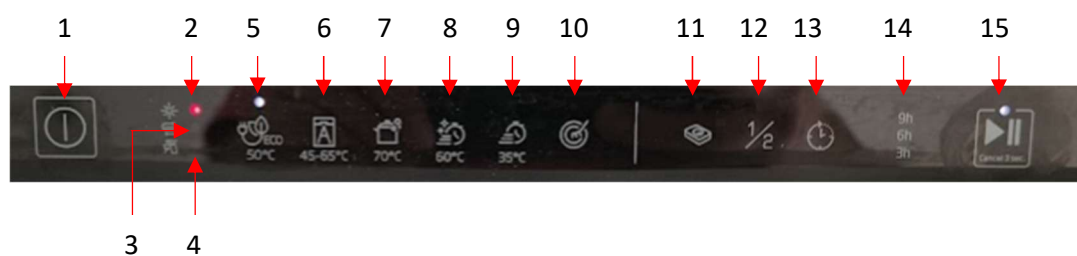
## Klocka

Klocka Håll ugnsluckan öppen medan du ställer klockan. Du har då 5 minuter på dig för att ställa klockan. Annars har du bara 60 sekunder på dig för varje steg.



1. Tryck på Stopp-knappen (3 sekunder) tills den vänstra siffran (timmar) börjar att blinka.
2. Tryck på plus/minusknapparna (+/-) för att ställa in timtalet.
3. Tryck på Start-knappen. (de två högra siffrorna (minuter) blinkar).
4. Tryck på plus/minusknapparna (+/-) för att ställa in minuttalet.
5. Tryck på Start-knappen igen. Klockan är nu inställd och i funktion

## Diskmaskin



### Enklaste sätt att köra maskinen


Tryck på knapp **1** sen **6** och därefter på knapp **15**

1. På/av-knapp
2. Fyll på sköljmedel
3. Fyll på Salt
4. Vattentillförsel saknas
- 5-10 Programindikatorer / varning för vattenflöde (P1 blinkar)**
  - 5 Eco, 50 grader, 190 minuter
  - 6 Auto, 45-65 grader, justerar grader och tid efter disken, 104-174 minuter
  - 7 Intensiv, 70 grader, 133 minuter
  - 8 Snabbdisk, 60 grader, 79 minuter
  - 9 Fördiskad disk, 35 grader, 76 minuter
  - 10 Avspolning, Kallvatten, 15 minuter
11. Tvättmedelsfunktion på tablett
12. Halv maskin
13. Fördröjd start
14. Indikator för fördröjd start
15. Start / Paus / Avbryt

## Tvättmaskin

### OBS. Tvätta aldrig strandhanddukar i tvättmaskinen


#### Starta ett program

1. Sätt på tvättmaskinen genom att trycka på knappen ON/OFF. Under några sekunder tänds alla kontrollampor för att därefter slockna och kontrollampan START/PAUSE blinkar.
2. Lasta tvätten och stäng luckan.
3. Ställ in önskat program med PROGRAMVREDET. (Tips för mindre smutsiga kläder program 13)
4. Ställ in tvättemperaturen
5. Ställ in centrifugeringshastigheten
6. Fyll på tvättmedel och tillsatser
7. Välj önskade funktioner.
8. Starta programmet med knappen START/PAUSE och respektive kontrollampa fortsätter att lysa med grönt fast sken. Sätt maskinen i pausläge, tryck på knappen START/PAUSE för att radera inställt program och välj ett nytt program.
9. I slutet av programmet tänds kontrollampan END. Om kontrollampan LÅST LUCKA  är släckt kan luckan öppnas. Stäng av tvättmaskinen genom att trycka på knappen ON/OFF.

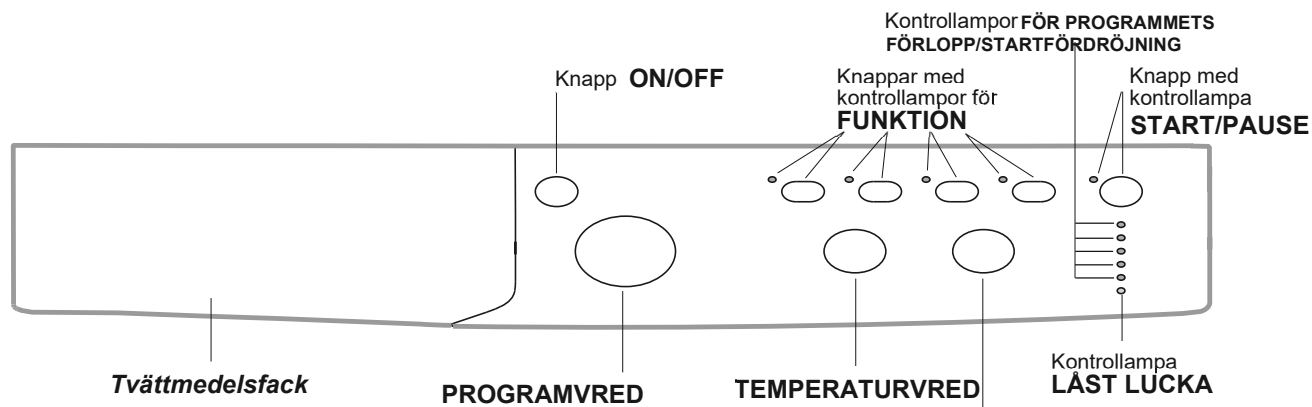
#### Underhåll och skötsel efter varje tvätt

##### Rengöring av tvättmedelslådan

- Dra ut facket genom att lyfta upp det och dra det utåt (se figur).  
Tvätta det under rinnande vatten.



## Beskrivning av tvättmaskinen



Tvättmedelsfack för att fylla på tvättmedel och tillsatser (se "Tvättmedel och tvättgods").

Knapp ON/OFF: För att sätta på och stänga av tvättmaskinen.

PROGRAMVRED: För att ställa in programmen. Under programmet förblir vredet stilla.

Knappar med kontrollampor för FUNKTION: För att välja de funktioner som finns tillgängliga. Kontrollampan för den valda funktionen förblir tänd.


CENTRIFUGERINGSVRED: För att aktivera eller deaktivera centrifugeringen.

TEMPERATURVRED: För att ställa in temperaturen eller tvätt i kallt vatten.

Kontrollampor FÖR PROGRAMMETS FÖRLOPP/STARTFÖRDRÖJNING: För att följa framskridandet av tvättprogrammet. Tänd kontrollampa indikerar pågående fas. Om "Startfördröjning" funktionen har ställts in visar de hur lång tid som återstår innan programmet startas






### CENTRIFUGERINGSVRED

Kontrollampa för LÅST LUCKA:

Knapp med kontrollampa START/PAUSE: För att starta eller avbryta programmen tillfälligt. OBS! Tryck på denna knapp för att avbryta pågående tvättning. Respektive kontrollampa blinkar orange och kontrollampan för pågående fas lyser med fast sken. Om kontrollampan LÅST LUCKAN  är släckt kan luckan öppnas.

### Kontrollampor

Kontrollamporna förser dig med viktig information. De upplyser dig om:



Tvätt	
Sköljning	
Centrifugering	
Tömning	
	

 Kontrollampa för låst lucka

Om kontrollampan LUCKLÅS är släckt går det att öppna luckan.

## Program

### Programtabell

Program	Beskrivning av programmet	Max. temp. (°C)	Max. hastighet (varv/min)	Tvättmedel			Max. last (kg)	Restfuktighet %	Energiförbrukning Wh	Total vattenanvändning lt	Programmets längd
				Förtvätt	Tvätt	Sköljmedel					
Daglig											
1	Bomull Förtvätt 90°: mycket smutsig vittvätt.	90°	1200	●	●	●	6	53	1,84	64	150'
2	Bomull: mycket smutsig vittvätt.	90°	1200	-	●	●	6	53	1,77	58	135'
3	Standardprogram bomull 60°C (1): mycket smutsig tålig vit- och kulörtvätt.	60°	1200	-	●	●	6	53	0,98	51	190'
4	Standardprogram bomull 40°C (2): mycket smutsig ömtålig vit- och kulörtvätt.	40°	1200	-	●	●	6	53	0,86	52	185'
5	Färgad Bomull: lätt smutsig vittvätt och ömtåliga färger.	40°	1200	-	●	●	6	53	0,82	53	90'
6	Syntet: mycket smutsig tålig kulörtvätt.	60°	800	-	●	●	2,5	44	0,78	33	100'
6	Syntet energisk (3): lätt smutsig tålig kulörtvätt.	40°	800	-	●	●	2,5	44	0,49	32	90'
7	Standardprogram bomull 20°C: mycket smutsig ömtålig vit- och kulörtvätt.	20°	1200	-	●	●	6	-	-	-	170'
Special											
8	Ylle: för ylle, kashmir o.s.v.	40°	800	-	●	●	1,5	-	-	-	70'
9	Silke/Gardiner: för plagg av silke, viskos och underkläder.	30°	0	-	●	●	1	-	-	-	55'
10	Jeans	40°	800	-	●	●	3	-	-	-	60'
11	Express: för att snabbt fräscha upp lätt smutsade plagg (ej lämpligt för ylle, silke och plagg som ska handtvättas).	30°	800	-	●	●	1,5	71	0,12	27	15'
Sport											
12	Sport Intensive	30°	600	-	●	●	3	-	-	-	85'
13	Sport Light	30°	600	-	●	●	3	-	-	-	60'
Extra Tillval											
	Sköljning	-	1200	-	-	●	6	-	-	-	36'
	Centrifugering + Tömning	-	1200	-	-	-	6	-	-	-	16'

## Utrustning

<b>Alla rum har AC</b>	<b>3st</b>	<b>Servering</b>		Saxar	1 st
<i>Med både kyla och värme</i>		Assietter	8 st	Skärbräda stor trä	1 st
<b>Diverse</b>		Cavaglas	6 st	Skärbräda plast	2 st
Dammsugare		Djupa tallrikar	8 st	Slevar	2 st
Brandsläckare		Drinkglas	6 st	Slickepott	1 st
Brandvarnare		Gafflar	8 st	Soppslev	1 st
Shoppingvagn		Glasskål	1 st	Stekjärn	2 st
Första hjälpen		Glasunderlägg	8 st	Stekspadar	1 st
Hårfön		Grytunderlägg	3 st	Tänger	1 st
Klädhängare	48 st	Kaffekoppar	8 st	Ungsfast plattform	1 st
Papperskorgar		Karaff	1 st	Vitlökspress	1 st
Strandstolar	4 st	Knivar	8 st	<b>Elektronik</b>	
Strykjärn		Matskedar	8 st	Internet 1000/1000 mech	
Strykbräda		Mattallrikar	8 st	Smart TV 65	
Städutrustning		Osthyvel	2 st	<i>Svenska, Danska, Norska, Finska</i>	
USB laddare,	4 st	Ostkupa	1 st	<i>Engelskakanaler Netflix</i>	
<b>Sängkläder</b>		Pajformar	1 st	Smart TV 32	
Duntäcken		Salladsbestick	1 st		
Sovkuddar		Tallriksunderlägg	8 st		
Sänglinne		Tappasbricka	1 st		
<b>Vitvaror</b>		Tappasskålar	3 st		
Dammsugare		Tekoppar	2 st		
Diskmaskin		Teskedar	8 st		
Handdammsugare		Vinglas	6 st		
Induktionshäll med fläkt		Vinöppnare	1 st		
Kaffekokare		Whiskey	6 st		
Kyl/Frys		Ölglas	6 st		
Mikrovågsugn		Ölöppnare	1 st		
Tvättmaskin 1000 varvs		<b>Matberedning</b>			
Torktumlare		Brödrost	1 st		
Ugn		Diskhandduk	1 st		
Vattenkokare		Durkslag	1 st		
<b>Kontor</b>		Grytlapp	2 st		
Dockstation		Grytor	2 st		
Skärm		Handvisp	1 st		
Skrivbord		Hushållspapershållare	1 st		
Tangentbord och Mus		Kaffemått	1 st		
<b>Textil</b>		Knivar	4 st		
Duschbadlakan		Knivslip	1 st		
Duschmattor	2 st	Knivställ	1 st		
Handdukar		Konservöppnare	1 st		
Badlakan		Måttsats	1 st		
		Pensel	1 st		
		Plastbunkar	1 st		
		Plastburkar med lock	3 st		
		Potatisskalare	1 st		
		Rivjärn	1 st		

# Felsökning vid problem...

## Strömavbrott

Vid strömavbrott (om strömmen har gått i lägenheter men inte i Torrevieja i övrigt)

Gå till proppskåpet (sitter till höger om ytterdörren)

öppna luckan och sätt alla brytarna i läge av (nedåt).

Vänta 3 minuter, ställ sedan tillbaka alla brytarna igen.



## AC fungerar inte

Om AC:n är helt död, gå till proppskåpet (sitter till höger om ytterdörren) öppna luckan och kontrollera alla säkringar så dom står uppåt om inte för dom uppåt

Om AC:n fungerar ett tag och sedan stannar. Kontrollera att alla AC:n står i samma läge.

Om det är kyla ni vill ha skall båda sovrummen AC stå i läge **COOL** se bild 1. Om det är värme


skall alla AC stå i läge **HEAT** se bild 2. För att ändra mellan **COOL** och **HEAT** tryck upprepade

gångr på **MODE** tills det visar rätt läge. **OBS. Det räcker att en AC står i ett annat läge så blir det problem med båda.**

Bild 1



Bild 2



## Varmvattenberedaren fungerar inte

Om **lampan** (bild 1) inte lyser på varmvattenberedaren som sitter på patien kontrollera att stickproppen sitter i till vänster om beredaren. Om den sitter i och lampan ändå inte lyser gå till proppskåpet (sitter till höger om ytterdörren) öppna luckan och kontrollera alla säkringar så dom står uppåt om inte för dom uppåt

Kontrollera även att båda **brytarna** bild 1 är intryckta.



Bild 1

Kontrollera även att **"ratten"** står i läge som bild 2.




Bild 2




### Tvättmaskinen fungerar inte

Om tvättmaskinen är helt död, gå till proppskåpet (sitter till höger om ytterdörren) öppna luckan och kontrollera alla säkringar så dom står uppåt om inte för dom uppåt

Kontrollera även att stickproppen till vänster om maskinen är i.

Tvättmaskinen startar men inget vatten kommer. Kontrollera att kranen nere till vänster står som bilden nedan visar om den står som på den överkryssade ändra kranen till andra läget.



### Diskmaskinen fungerar inte

Om diskmaskinen är helt död, gå till proppskåpet (sitter till höger om ytterdörren) öppna luckan och kontrollera alla säkringar så dom står uppåt om inte för dom uppåt

Diskmaskinen startar men inget vatten kommer. Kontrollera att kranen är öppen i vaskskåpet bakom lådorna.



### Inget vatten i lägenheten

Gå till patien och kontrollera att kranen nere vid golvet till höger står som bilden nedan visar om den står som på den överkryssade ändra kranen till andra läget.

